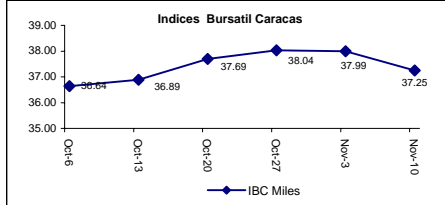


Renta Variable **Renta Fija** Semana del 06/10/2006 al 10/11/2006

Bolsa de Valores Caracas

Indice	Simbolo	Cierre	Var. Abs.	Var%
Bursatil Caracas	.IBC	37,253.70	-506.96	-1.34
Indice B. Ccs Fin.	.IBCF	62,481.14	-1494.86	-2.34
Ind.ice B. Ccs Ind.	.IBCI	32,246.47	-176.36	-0.54



Indices Bolsas Extranjeras

Indice	Simbolo	Cierre	Var. Abs.	Var%
Dow Jones	.DJI	12,108.43	5.13	0.04
Nasdaq 100	.NDX	1,751.11	10.97	0.63
S&P 500	.GSPC	1,380.90	2.57	0.19
London Stock Ex	.LSE.L	1,298.02	1	0.08
IBEX España	.IBEX	14,002.40	-109	-0.77
China Hang S.	.HSI	18,891.14	-61.72	-0.33
Nikkei	.N225	16,112.43	-86.14	-0.53
Mexico	.MXX	23,951.63	9.83	0.04
Brasil	.BVSP	40,719.92	-95.56	-0.23

Acciones Mercado Int.

Título	Simbolo	Sem Ant.	Cierre	Var. net
ELECT DE CCS/d	XEDC.LA	8.16	8.05	-0.11
CANTV/d	VNT	19.4	19.72	0.32
THE AES CORP/d	AES	21.93	22.35	0.42
APPLE COMP INC	AAPL.O	78.98	83.12	4.14
CITIGROUP/d	C	49.74	50.63	0.89
CEMEX SAB/d	CX	30.41	31.22	0.81
EBAY INC	EBAY.OQ	32.53	32.81	0.28
HOME DEPOT INC/d	HD	37.2	36.64	-0.56
INTL BUS MACH/d	IBM	91.68	91.76	0.08
COCA-COLA CO/d	KO	46.71	46.47	-0.24
MICROSOFT CP	MSFT.OQ	28.77	29.24	0.47
ALTRIA GROUP/d	MO	81.36	80.93	-0.43
MOTOROLA/d	MOT	22.6	21.38	-1.22
NOKIA CORP/d	NOK	19.55	19.66	0.11
PEPSICO INC/d	PEP	63.21	62.55	-0.66
PFIZER INC/d	PFE	26.69	25.71	-0.98
NASDAQ100 TRK FD	QQQQ.O	42.04	43.03	0.99
ROYAL DUTCH SH/d	RDSA	68.68	71.78	3.1
TYCO INTL/d	TYC	29.34	29.64	0.3
TERNIUM S.A/d	TX	24.19	24.45	0.26

Bonos Global

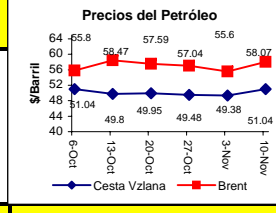
Bonos Global	Precio	Variación	Cupon %	CYD
Global 34	125.813	0.188	9.375	7.452
Global 27	124.000	-0.063	9.250	7.460
Global 18 N	100.313	0.000	7.000	6.978
Global 18	149.250	0.000	13.625	9.129
Global 14	111.250	0.125	8.500	7.640
Global 13	123.188	0.125	10.750	8.726
Global 10	97.063	-0.437	5.375	5.538
Global 07	102.313	0.000	9.125	8.919

Bonos Brady

Bonos Brady	Precio	Variación	Cupon %	CYD
Vendcb	100	0	6.4375	6.4375
Vendisb	73	0	5.4375	
Venflirb	100	0	6	6

Indicadores Económicos

Indicador	Periodo/ Fecha	Indicador
Inflación %	Oct	0.7
Inflación acum	Acum 2006	13.4
Resev Int. MM\$	27-Oct	34,702
M2 MMBs	20-Oct	98,796,470
Dólar Cantv	10-Nov	2,946.25
Letras del T 3M	10-Nov	98.816

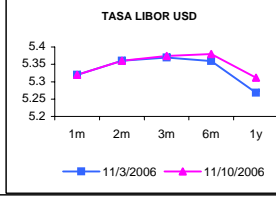


Tasas de Interes Mercado Local

Los 6 Ppal Bcos	Pct	Fecha	Tasas del Mercado Internacional
ACTIVAS	14.18	03/11/06	US Prime 8.25
DPF 90	10.03	03/11/06	Libor Usd 3M 5.37
AHORROS	6.61	03/11/06	

Banca comercial y Univ.

PRESTAMOS	Fecha
DPF 30 DIAS	10.02 11/8/2006
DPF 60 DIAS	10 11/8/2006
DPF 90 DIAS	10.22 11/8/2006
OVERNIGHT	0.5 11/10/2006



Acciones del Mercado Nacional

Título	Simbolo	Sem Ant.	Cierre	Var. net
BCO PROVINCIAL	BPV	1090	1000	-90
BCO VZLANO CDTO	BVE	3525	3505	-20
BANESCO BCO UNIV	BBC	195	172	-23
CEMEX VZLA2	VCM2	820	840	20
FAB NAC CEMENTOS	FNC	549.75	525	-24.75
CORIMON A	CRMa	8000	7250	-750
ELECT DE CCS	EDC	540	527	-13
ENVASES VZLANO	ENV	32	32	0
FONDO VAL INM A	FV1a	24.7	24.7	
H L BOULTON	HLB	29.85	28.75	-1.1
MANPA	MPA	194	194	0
MANTEX	MTX	1000	980	-20
MERCANTIL SF	MVZa	4680	4700	20
MERCANTIL SF	MVZb	4710	4775	65
SIVENSA	SVS	94	95.5	1.5
CANTV D	TDVd	8250	8300	50
GRUPO ZULIANO	GZL	58	58	0
BOD BCO UNIV	BOU	400	387	-13

Mercado local La Bolsa de Caracas cayó el viernes un 1,34 por ciento influenciada por las bajas en la telefónica CANTV y la siderúrgica Sivensa. Esta semana, la atención del mercado estuvo temporalmente enfocada en la oferta del "Bono del Sur", incidiendo en los volúmenes del corro caraqueño. Resaltaron la reinscripción en cartelera de la BVC de la empresa Domínguez & Cia. (re-inicio de Operaciones bursátiles) a Bs. 58 por acción y los los ajustes en el precio de BBC y BOU por dividendos de 172 a 164 y de 400 a 387 por acción respectivamente.

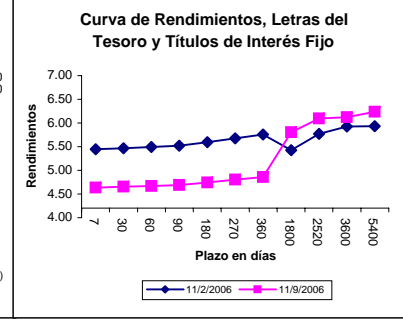
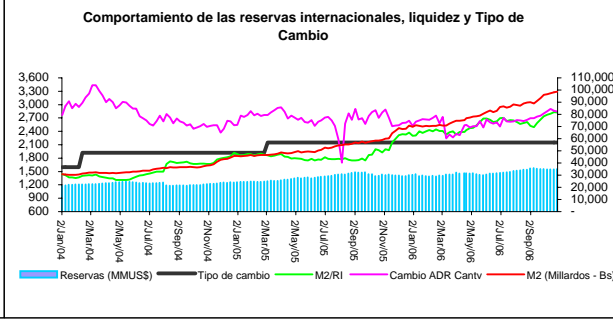
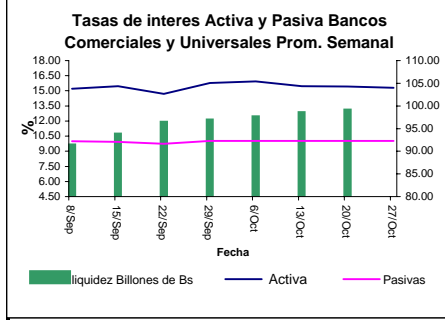
Caen resultados de EDC: reporto utilidades por 42.900 millones de Bs. cayendo 58% en comparación al mismo periodo del año anterior.

La demanda rebasó la oferta del bono del sur: A pesar de las dudas que se generaron inicialmente con la oferta combinada gracias a las aclaratorias que realizaron el jueves impulsaron más la demanda por la emisión .la colocación anunciada por el MF es de 1.000 millones de dólares. Los operadores consultados por el diario El Universal estimaron que las órdenes superan tres veces la oferta. Se maneja una posible extensión de la oferta a 2.000 millones de dólares, sin embargo, anticipamos que la oferta ampliada no supere los 1,600MM ya que solo se autorizaron un total de USD 800MM para los TICC's, componente esencial del combo. El pasado viernes terminó el periodo de recepción de órdenes de compra sometidas al Banco Central de Venezuela. El lunes, el Gobierno realizará la adjudicación de los papeles. La oferta se liquidará el próximo jueves.

Baril Venezolano Reaccionó La cesta venezolana de crudo y derivados petroleros rompió finalmente la racha de descenso casi sostenido que acumulaba desde el 7 de agosto, al incrementarse en 1,66 dólares esta semana para llegar a 51,04 dólares por barril. (ELUniversal).

Mercado internacional Las acciones estadounidenses cayeron el jueves por una baja de las grandes empresas farmacéuticas y de cuidado de la salud, porque los inversores se preocuparon por la incertidumbre sobre la agenda legislativa de los demócratas que controlarán el Congreso en tanto este viernes el mercado cerró en alza por una fuerte baja del petróleo y unas sólidas ganancias de la aseguradora AIG, contrarrestaron las preocupaciones de los inversionistas por Walt Disney Co. una baja de un 2,6 por ciento de los precios del petróleo crudo impulsó a las acciones de conglomerados industriales como Caterpillar Inc , que es una empresas que consume mucha energía. El Nasdaq tuvo su mejor desempeño semanal en dos meses, por los fuertes resultados que esta semana presentaron tecnológicas de referencia como Cisco Systems Inc. , el fabricante de equipos de internet. Las saludables ganancias y previsiones de las grandes tecnológicas ayudaron al Nasdaq a empinarse durante la sesión del jueves a 2.401,33 puntos, su cota más alta en casi seis años.

El promedio industrial Dow Jones cerró con un alza de 5,13 puntos, o un 0,04 por ciento, a 12.108,43 unidades. El índice Standard & Poor's 500 avanzó 2,57 puntos, o un 0,19 por ciento, a 1.380,9 unidades.



Bernardo Pérez- Gerardo Castellanos- Maria Margarita Fossi - Ruperto Urdaneta- Yullia Hernandez
Tlfs (0261) 7976628-7921280-7910592-7914129 -Fax(0261) 7914128. Email: global@globalmarketsca.com